



গণপ্রজাতন্ত্রী বাংলাদেশ সরকার

অধ্যক্ষ
মোহাম্মদপুর সরকারি কলেজ, ঢাকা

এবং

পরিচালক
মাধ্যমিক ও উচ্চ শিক্ষা, ঢাকা অঞ্চল


এর মধ্যে স্বাক্ষরিত

বার্ষিক কর্মসম্পাদন চুক্তির
১ম ত্রৈমাসিক রিপোর্ট

০১ জুলাই, ২০২২ খ্রিঃ - ৩০ সেপ্টেম্বর, ২০২২ খ্রিঃ

সেকশন-২ : কর্মসম্পাদন পরিকল্পনা

কর্মসম্পাদনের ক্ষেত্র	মান	কার্যক্রম	কর্মসম্পাদন সূচক	গণনা পদ্ধতি	একক	কর্মসম্পাদন সূচকের মান	২০২২-২৩ অর্থবছরের লক্ষ্যমাত্রা/নির্ণায়ক					প্রকৃত অর্জন (জুলাই ২০২২- সেপ্টেম্বর ২০২২)	মন্তব্য
							অসাধারণ	অতি উত্তম	উত্তম	চলতি মান	চলতি মানের নিম্নে		
							১০০%	৯০%	৮০%	৭০%	৬০%		
১	২	৩	৪	৫	৬	৭	৮	৯	১০	১১	১২	১৩	১৪
এপিএ প্রস্তুতকারী অফিসের কার্যক্রম (১০০ নম্বর)													
১. সুষ্ঠুভাবে একাডেমিক কার্যক্রম পরিচালনা	২৫	১.১ একাডেমিক কাউন্সিলের সভা	১.১.১ আলোচনা সভা এবং গৃহীত রেজুলেশন বাস্তবায়নের হার	গড়	%	৩	৯০	৮৫	৮০	৭৫	৭০	৯৫	-
		১.২ শিখন পরিকল্পনা (Lesson plan)	১.২.১ প্রস্তুতকৃত শিখন পরিকল্পনা (এইচ.এস.সি সিলেবাস) বাস্তবায়নের হার	গড়	%	২	৯০	৮৫	৮০	৭৫	৭০	১০০	-
		১.৩ মাল্টিমিডিয়ায় মাধ্যমে তৃতীয় ক্লাস	১.৩.১ একাদশ ও দ্বাদশ শ্রেণির ক্লাস নির্ধারিত	সমষ্টি	সংখ্যা	২	১৩১০০	১২৯০০	১২৮০০	১২৫০০	১২২০০	৩৪১৫	-
			১.৩.২ গৃহীত ক্লাসের হার	গড়	%	২	৯০	৮৫	৮০	৭৫	৭০	১০০	-
		১.৪ ব্যবহারিক ক্লাস	১.৪.১ একাদশ ও দ্বাদশ শ্রেণির নির্ধারিত ব্যবহারিক ক্লাস	সমষ্টি	সংখ্যা	২	৬০০	৫৭৫	৫৫০	৫০০	৪৫০	২৯৬	-
			১.৪.২ গৃহীত ক্লাসের হার	গড়	%	২	৯০	৮৫	৮০	৭৫	৭০	১০০	-



কর্মসম্পাদনের ক্ষেত্র	মান	কার্যক্রম	কর্মসম্পাদন সূচক	গণনা পদ্ধতি	একক	কর্মসম্পাদন সূচকের মান	২০২২-২৩ অর্থবছরের লক্ষ্যমাত্রা/নির্ণায়ক					প্রকৃত অর্জন (জুলাই ২০২২- সেপ্টেম্বর ২০২২)	মন্তব্য
							অসাধারণ	অতি উত্তম	উত্তম	চলতি মান	চলতি মানের নিম্নে		
							১০০%	৯০%	৮০%	৭০%	৬০%		
১	২	৩	৪	৫	৬	৭	৮	৯	১০	১১	১২	১৩	১৪
এপিএ প্রস্তুতকারী অফিসের কার্যক্রম (১০০ নম্বর)													
		১.৫ অভ্যন্তরীণ পরীক্ষা	১.৫.১ মূল্যায়নকৃত সাপ্তাহিক পরীক্ষা ও শ্রেণিপরীক্ষা	সমষ্টি	সংখ্যা	২	৮	৭	৬	৫	৪	২	-
			১.৫.২ পরীক্ষায় অংশগ্রহণকারী শিক্ষার্থীদের পাশের হার	গড়	%	২	৯০	৮৫	৮০	৭৫	৭০	৯২	-
			১.৫.৩ একাদশ শ্রেণির অর্ধ-বার্ষিক ও বার্ষিক পরীক্ষা এবং দ্বাদশ শ্রেণির প্রাক-নির্বাচনী ও নির্বাচনী পরীক্ষা আয়োজনকৃত	সমষ্টি	সংখ্যা	২	৪	৩	২	১	-	১	-
			১.৫.৪ পরীক্ষায় অংশগ্রহণকারী শিক্ষার্থীদের পাশের হার	গড়	%	২	৯০	৮৫	৮০	৭৫	৭০	৯০	-
			১.৫.৫ পরীক্ষার ফলাফলের ভিত্তিতে বিনাবেতনে অধ্যয়নের সুযোগ দান	সমষ্টি	সংখ্যা	২	৩	২	১	-	-	-	এই প্রান্তিকে প্রযোজ্য নয়
		১.৬ এইচ.এস.সি পরীক্ষা ২০২২	১.৬.১ এইচ.এস.সি পরীক্ষা ২০২২ এর পাশের হার	গড়	%	২	৮০	৭৫	৭০	৬৫	৬০	-	এই প্রান্তিকে প্রযোজ্য নয়

কর্মসম্পাদনের ক্ষেত্র	মান	কার্যক্রম	কর্মসম্পাদন সূচক	গণনা পদ্ধতি	একক	কর্মসম্পাদন সূচকের মান	২০২২-২৩ অর্থবছরের লক্ষ্যমাত্রা/নির্ণায়ক					প্রকৃত অর্জন (জুলাই ২০২২-সেপ্টেম্বর ২০২২)	মন্তব্য
							অসাধারণ	অতি উত্তম	উত্তম	চলতি মান	চলতি মানের নিম্নে		
							১০০%	৯০%	৮০%	৭০%	৬০%		
১	২	৩	৪	৫	৬	৭	৮	৯	১০	১১	১২	১৩	১৪
এপিএ প্রস্তুতকারী অফিসের কার্যক্রম (১০০ নম্বর)													
২. প্রশাসনিক স্বচ্ছতা ও জবাবদিহিতা নিশ্চিতকরণ	২৫	২.১ একাডেমিক উন্নয়ন কর্মিটির কার্যক্রম	২.১.১ একাডেমিক উন্নয়ন কমিটি গঠিত এবং কমিটি কর্তৃক ক্যালেন্ডার (শিক্ষাপঞ্জিকা) প্রণয়নকৃত এবং বাস্তবায়িত	তারিখ	তারিখ	২	১লা জানুয়ারী ২০২৩	১০ জানুয়ারী ২০২৩	২০ জানুয়ারী ২০২৩	৩০ জানুয়ারী ২০২৩	১৫ই ফেব্রুয়ারী	১লা জুলাই	-
		২.২ ক্লাস রুটিন ও সিলেবাস	২.২.১ প্রণীত ক্লাস রুটিন ও সিলেবাস বাস্তবায়নের হার	গড়	%	২	৯০	৮৫	৮০	৭৫	৭০	১০০	-
		২.৩ ডিজিটাল রিপোর্ট	২.৩.১ ডিজিটাল রিপোর্ট গঠনকৃত এবং রিপোর্ট দাখিলকৃত	সমষ্টি	সংখ্যা	২	২৩০	২০০	১৮০	১৬৫	১৫০	৬২	-
		২.৪ নিপকের (নিবিড় পর্যবেক্ষণ কমিটি) কার্যক্রম	২.৪.১ নিপকের তত্ত্বাবধানে গাইড শিক্ষকদের কার্যক্রমে গতিশীলতা আনয়নকৃত এবং গাইড শিক্ষকদের দ্বারা শিক্ষার্থীদের পাঠের মানোন্নয়নের লক্ষ্যে শিক্ষার্থী ও অভিভাবককে কাউন্সেলিং প্রদানকৃত	গড়	%	২	৯০	৮৫	৮০	৭৫	৭০	১০০	-

কর্মসম্পাদনের ক্ষেত্র	মান	কার্যক্রম	কর্মসম্পাদন সূচক	গণনা পদ্ধতি	একক	কর্মসম্পাদন সূচকের মান	২০২২-২৩ অর্থবছরের লক্ষ্যমাত্রা/নির্ণায়ক					প্রকৃত অর্জন (জুলাই ২০২২-সেপ্টেম্বর ২০২২)	মন্তব্য
							অসাধারণ	অতি উত্তম	উত্তম	চলতি মান	চলতি মানের নিম্নে		
							১০০%	৯০%	৮০%	৭০%	৬০%		
১	২	৩	৪	৫	৬	৭	৮	৯	১০	১১	১২	১৩	১৪


এপিএ প্রস্তুতকারী অফিসের কার্যক্রম (১০০ নম্বর)

		২.৫ ডাইনামিক ওয়েবসাইট	২.৫.১ ওয়েবসাইট হালনাগাদকৃত(নোটিশ, সর্বশেষ সংবাদ, এপিএ কর্ণার, শুদ্ধাচার কর্ণার, বঙ্গবন্ধু ও মুক্তিযুদ্ধ কর্ণার, সিটিজেন চার্টার, অনলাইন ক্লাস, পরীক্ষা ও ফলাফল, ফটোগ্যালারী, ভিডিও, ই-বুক কর্ণার)	গড়	%	২	৯৫	৯০	৮৫	৮০	৭৫	৯৫	-
		২.৬ বায়োমেট্রিক অ্যাটেনডেন্স	২.৬.১ দৈনিক অ্যাটেনডেন্স গ্রহণকৃত ও অনুপস্থিতির এসএমএস প্রেরণকৃত	গড়	%	২	৯০	৮৫	৮০	৭৫	৭০	১০০	-
		২.৭ শিক্ষক-অভিভাবক মতবিনিময় সভা	২.৭.১ মতবিনিময় সভা আয়োজিত	সমষ্টি	সংখ্যা	২	৪	৩	২	১	-	২	-
		২.৮ দরিদ্র তহবিলের ও উপবৃত্তি তহবিলের সূষ্ঠ ব্যবস্থাপনা	২.৮.১ কমিটি গঠনকৃত এবং বন্টনকৃত তহবিলের অর্থ সূষ্ঠভাবে ব্যবস্থাপনার হার	গড়	%	২	১০০	৯৫	৯০	৮৫	৮০	১০০	-

কর্মসম্পাদনের ক্ষেত্র	মান	কার্যক্রম	কর্মসম্পাদন সূচক	গণনা পদ্ধতি	একক	কর্মসম্পাদন সূচকের মান	২০২২-২৩ অর্থবছরের লক্ষ্যমাত্রা/নির্ণায়ক					প্রকৃত অর্জন (জুলাই ২০২২-সেপ্টেম্বর ২০২২)	মন্তব্য
							অসাধারণ	অতি উত্তম	উত্তম	চলতি মান	চলতি মানের নিম্নে		
							১০০%	৯০%	৮০%	৭০%	৬০%		
১	২	৩	৪	৫	৬	৭	৮	৯	১০	১১	১২	১৩	১৪
এপিএ প্রস্তুতকারী অফিসের কার্যক্রম (১০০ নম্বর)													
		২.৯ বার্ষিক কর্মসম্পাদন চুক্তি (এপিএ)	২.৯.১ এপিএ টিম কর্তৃক নিয়মিত সভা অনুষ্ঠিত এবং সকল প্রতিবেদন ওয়েবসাইটে প্রকাশিত	সমষ্টি	সংখ্যা	২	৪	৩	২	১	-	১	-
		২.১০ শুদ্ধাচার চর্চা ও বাস্তবায়ন	২.১০.১ কমিটি কর্তৃক অংশীজনদের সাথে সভা আয়োজিত ও মতবিনিময় সভা অনুষ্ঠিত	সমষ্টি	সংখ্যা	২	২	১	-	-	-	১	-
		২.১১ তথ্য অধিকার আইন ২০০৯ অনুসারে সেবা সহজিকরণ ও অভিযোগ প্রতিকার	২.১১.১ তথ্য অধিকার কর্মকর্তা নিয়োগকৃত ও অবহিতকরণ সভা আয়োজিত এবং সেবা প্রদান প্রতিশ্রুতি বাস্তবায়িত ও অভিযোগ প্রতিকার কার্যক্রম বাস্তবায়নের হার	গড়	%	২	৯০	৮৫	৮০	৭৫	৭০	১০০	-
		২.১২ বার্ষিক ক্রয় পরিকল্পনা বাস্তবায়ন ও অডিট আপত্তি নিষ্পত্তি কার্যক্রমের উন্নয়ন	২.১২.১ ক্রয় কমিটি গঠিত এবং ক্রয় পরিকল্পনা অনুযায়ী সম্পন্নকৃত ক্রয়ের হার এবং ২০১৬-১৭ অর্থবছর থেকে ২০১৯-২০ অর্থবছর পর্যন্ত চার বছরের অডিট আপত্তি নিষ্পত্তির জন্য দাখিলকৃত	গড়	%	১	৫০	৪৫	৪০	৩৫	৩০	৫০	-
		২.১৩ বার্ষিক উন্নয়ন কর্মসূচি (এডিপি) বাস্তবায়ন	২.১৩.১ মাল্টিমিডিয়া ক্লাসরুম ১২টি (বারো) অত্যাধুনিকায়নকৃত (স্মার্ট বোর্ড, লাইভ স্টুডিও, ইন্সটিগ্রেটেড সাউন্ড সিস্টেম, আইসিটি ল্যাব, ই-লাইব্রেরি, প্রজেক্টর, মানসম্মত বেঞ্চ, ডায়াস, টেবিল, চেয়ার ক্রয়কৃত)	গড়	%	২	৮০	৭২	৬৪	৫৬	৪৮	৯০	-


কর্মসম্পাদনের ক্ষেত্র	মান	কার্যক্রম	কর্মসম্পাদন সূচক	গণনা পদ্ধতি	একক	কর্মসম্পাদন সূচকের মান	২০২২-২৩ অর্থবছরের লক্ষ্যমাত্রা/নির্ণায়ক					প্রকৃত অর্জন (জুলাই ২০২২-সেপ্টেম্বর ২০২২)	মন্তব্য	
							অসাধারণ	অতি উত্তম	উত্তম	চলতি মান	চলতি মানের নিম্নে			
							১০০%	৯০%	৮০%	৭০%	৬০%			
১	২	৩	৪	৫	৬	৭	৮	৯	১০	১১	১২	১৩	১৪	
৩. শিক্ষার্থীদের সহশিক্ষা কার্যক্রমে অংশগ্রহণ	২৫	৩.১ শিক্ষার্থীদের মধ্যে দেশপ্রেম, মেধা ও মননশীলতা, সৃজনশীলতা, নৈতিকতা, শৃঙ্খলা, শিষ্টাচার প্রভৃতি বৃদ্ধির লক্ষ্যে সরকারি নির্দেশনা মোতাবেক জাতীয় দিবসসমূহ যথাযোগ্য মর্যাদায় উদযাপন এবং রবীন্দ্র-নজরুল জন্ম-জয়ন্তী উদযাপন	৩.১.১ বাধ্যতামূলকভাবে জাতীয় সঙ্গীত পরিবেশন ও শপথবাক্য পাঠ	গড়	%	২	৯৫	৯০	৮৫	৮০	৭৫	১০০	-	
			৩.১.২ সু-শিক্ষা, মানসিক স্বাস্থ্য, নৈতিকতা এবং শুদ্ধাচার বিষয়ে পাঠদানকৃত (প্রতি মঙ্গলবার অনুষ্ঠিত)	গড়	%	২	৮০	৭২	৬৪	৫৬	৪৮	১০০	-	
			৩.১.৩ বীর মুক্তিযোদ্ধাদের উপস্থিতিতে শিক্ষার্থীদের মধ্যে জাতির পিতার আদর্শ, স্বাধীনতা ও মুক্তিযুদ্ধের চেতনা সৃষ্টির লক্ষ্যে জাতীয় দিবসসমূহে সভা-সেমিনার আয়োজনকৃত এবং কবিতা, কুইজ, রচনা, চিত্রাঙ্কন, বিতর্ক প্রতিযোগিতা আয়োজনকৃত	সমষ্টি	সংখ্যা	৩	১২	১১	১০	৯	৮	২	-	
			৩.১.৪ এইচএসসি পরীক্ষার্থীদের সাফল্য কামনা করে বার্ষিক মিলাদ আয়োজনকৃত	সমষ্টি	সংখ্যা	২	১	-	-	-	-	-	-	প্রয়োজ্য নয়
			৩.১.৫ বার্ষিক ক্রীড়া প্রতিযোগিতা আয়োজনকৃত	সমষ্টি	সংখ্যা	২	১	-	-	-	-	-	-	প্রয়োজ্য নয়
			৩.১.৬ জাতীয় শিক্ষা সপ্তাহ উদযাপনকৃত এবং সাংস্কৃতিক সপ্তাহ আয়োজনকৃত	সমষ্টি	সংখ্যা	২	১	-	-	-	-	-	-	প্রয়োজ্য নয়
			৩.১.৭ কলেজ ম্যাগাজিন প্রকাশিত	তারিখ	তারিখ	২	১০ জুন ২০২৩	১৫ জুন ২০২৩	২০ জুন ২০২৩	২৫ জুন ২০২৩	৩০ জুন ২০২৩	-	-	প্রয়োজ্য নয়
			৩.১.৮ বিজ্ঞান, বিতর্ক ও ল্যাংগুয়েজ ক্লাব গঠনকৃত	তারিখ	তারিখ	২	২০ই জুলাই ২০২২	২৫ই জুলাই ২০২২	১০ আগস্ট ২০২২	২০ আগস্ট ২০২২	৩০ আগস্ট ২০২২	২০ জুলাই	-	
			৩.১.৯ স্কাউটস্ এর কার্যক্রম জোরদারকরণকৃত	গড়	%	২	৭০	৬৫	৬০	৫৫	৫০	১০০	-	

কর্মসম্পাদনের ক্ষেত্র	মান	কার্যক্রম	কর্মসম্পাদন সূচক	গণনা পদ্ধতি	একক	কর্মসম্পাদন সূচকের মান	২০২২-২৩ অর্থবছরের লক্ষ্যমাত্রা/নির্ণায়ক					প্রকৃত অর্জন (জুলাই ২০২২-সেপ্টেম্বর ২০২২)	মন্তব্য
							অসাধারণ	অতি উত্তম	উত্তম	চলতি মান	চলতি মানের নিম্নে		
							১০০%	৯০%	৮০%	৭০%	৬০%		
১	২	৩	৪	৫	৬	৭	৮	৯	১০	১১	১২	১৩	১৪
এপিএ প্রস্তুতকারী অফিসের কার্যক্রম (১০০ নম্বর)													
		৩.২ লাইব্রেরি ব্যবহার ও উন্নয়ন	৩.২.১ লাইব্রেরির জন্য প্রয়ুক্ত বই	সমষ্টি	সংখ্যা	২	৮০০	৭০০	৬০০	৫৫০	৫০০	২২৫	-
		৩.৩ শিক্ষার মান উন্নয়নে সুখপাঠ্য কর্মসূচি (টেক্সটবুক বহির্ভূত)	৩.৩.১ বিশ্বসাহিত্য কেন্দ্রের বইপড়া কর্মসূচি বাস্তবায়নকৃত, লাইব্রেরির জন্য বঙ্গবন্ধু ও মুক্তিযুদ্ধভিত্তিক বইয়ের সংখ্যা বৃদ্ধিকরণকৃত	গড়	%	২	৯০	৮০	৭০	৬৫	৬০	-	এই প্রাপ্তিকে প্রযোজ্য নয়
		৩.৪ বঙ্গবন্ধু ও মুক্তিযুদ্ধ কর্ণার	৩.৪.১ নির্মাণকৃত	গড়	%	২	৯০	৮৫	৮০	৭৫	৭০	২০	

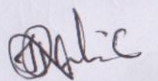


কর্মসম্পাদনের ক্ষেত্র	মান	কার্যক্রম	কর্মসম্পাদন সূচক	গণনা পদ্ধতি	একক	কর্মসম্পাদন সূচকের মান	২০২২-২৩ অর্থবছরের লক্ষ্যমাত্রা/নির্ণায়ক					প্রকৃত অর্জন (জুলাই ২০২২- সেপ্টেম্বর ২০২২)	মন্তব্য	
							অসাধারণ	অতি উত্তম	উত্তম	চলতি মান	চলতি মানের নিম্নে			
							১০০%	৯০%	৮০%	৭০%	৬০%			
১	২	৩	৪	৫	৬	৭	৮	৯	১০	১১	১২	১৩	১৪	
৪. শিক্ষক কর্মকর্তা ও শিক্ষার্থীদের দক্ষতা উন্নয়ন	১৩	৪.১ প্রশিক্ষণ	৪.১.১ মাল্টিমিডিয়া মাধ্যমে ক্লাস তৈরিকরণ ও সৃজনশীল পদ্ধতিতে প্রশ্ন তৈরিকরণ সংক্রান্ত আয়োজিত ইনহাউজ ট্রেনিং	সমষ্টি	সংখ্যা	৩	২	১	-	-	-	-	এই প্রান্তিকে প্রযোজ্য নয়	
			৪.১.২ এপিএ ইনহাউজ ট্রেনিং আয়োজিত	সমষ্টি	সংখ্যা	২	২	১	-	-	-	১	-	-
			৪.১.৩ শুদ্ধাচার ও অফিস ম্যানেজমেন্ট ইনহাউজ ট্রেনিং আয়োজিত	সমষ্টি	সংখ্যা	২	২	১	-	-	-	১	-	-
			৪.১.৪ প্রশিক্ষণপ্রাপ্ত শিক্ষক কর্মকর্তা দ্বারা অটিজম এবং ইনক্লুসিভ এডুকেশন বিষয়ে শিক্ষক -কর্মকর্তা - কর্মচারীদের ইনহাউজ ট্রেনিং প্রদানকৃত	সমষ্টি	সংখ্যা	২	৭০	৬৫	৬৩	৫০	৪৫	-	-	এই প্রান্তিকে প্রযোজ্য নয়
		৪.২ দুর্যোগ ব্যবস্থাপনা, জলবায়ু পরিবর্তন মোকাবিলা সংক্রান্ত প্রশিক্ষণ	৪.২.১ দুর্যোগ ব্যবস্থাপনা ও জলবায়ু পরিবর্তন মোকাবিলা সংক্রান্ত প্রশিক্ষণ প্রদানকৃত	সমষ্টি	সংখ্যা	২	৪	৩	২	১	-	১	-	
		৪.৩ দুর্নীতি বিরোধী, জঙ্গিবাদ, সন্ত্রাস এবং মাদক বিরোধী সেমিনার	৪.৩.১ সেমিনার আয়োজনকৃত	সমষ্টি	সংখ্যা	২	৪	৩	২	১	-	১	-	

কর্মসম্পাদনের ক্ষেত্রে	মান	কার্যক্রম	কর্মসম্পাদন সূচক	গণনা পদ্ধতি	একক	কর্মসম্পাদন সূচকের মান	২০২২-২৩ অর্থবছরের লক্ষ্যমাত্রা/নির্ণায়ক					প্রকৃত অর্জন (জুলাই ২০২২-সেপ্টেম্বর ২০২২)	মন্তব্য
							অসাধারণ	অতি উত্তম	উত্তম	চলতি মান	চলতি মানের নিম্নে		
							১০০%	৯০%	৮০%	৭০%	৬০%		
১	২	৩	৪	৫	৬	৭	৮	৯	১০	১১	১২	১৩	১৪
৫. মনিটরিং	১২	৫.১ ক্লাস ও পরীক্ষা কার্যক্রম মনিটরিং	৫.১.১ নিয়মিতভাবে ক্লাস ও পরীক্ষা কার্যক্রম তদারকির জন্য কমিটি গঠনকৃত এবং কার্যক্রম বাস্তবায়নকৃত	গড়	%	২	৯০	৮৫	৮০	৭৫	৭০	১০০	-
		৫.২ মাউশির নির্দেশনা অনুযায়ী পরিবেশ বান্ধব স্বাস্থ্যকর শিক্ষা প্রতিষ্ঠান নিশ্চিতকরণ ও বৃক্ষরোপন কার্যক্রম মনিটরিং (ফলদ/বনজ/ঔষধি) পরিষ্কার পরিচ্ছন্নতা কার্যক্রম মনিটরিং (Clean Campus... Healthy Campus)	৫.২.১ স্বাস্থ্যবিধি মেনে হাত ধোয়া ও “নো-মাস্ক নো-সার্ভিস” কার্যক্রম সফলভাবে পরিচালনার উদ্যোগ গ্রহণকৃত ও কলেজ ক্যাম্পাস এবং ওয়াশব্লক নিয়মিত পরিষ্কার-পরিচ্ছন্নকরণ, গাছপালার পরিচর্যা ও বৃক্ষরোপন কার্যক্রম মনিটরিং বাস্তবায়নের হার	গড়	%	২	৯০	৮৫	৮০	৭৫	৭০	১০০	-



কর্মসম্পাদনের ক্ষেত্রে	মান	কার্যক্রম	কর্মসম্পাদন সূচক	গণনা পদ্ধতি	একক	কর্মসম্পাদন সূচকের মান	২০২২-২৩ অর্থবছরের লক্ষ্যমাত্রা/নির্ণায়ক					প্রকৃত অর্জন (জুলাই ২০২২-সেপ্টেম্বর ২০২২)	মন্তব্য
							অসাধারণ	অতি উত্তম	উত্তম	চলতি মান	চলতি মানের নিম্নে		
							১০০%	৯০%	৮০%	৭০%	৬০%		
১	২	৩	৪	৫	৬	৭	৮	৯	১০	১১	১২	১৩	১৪
		৫.৩ ইনকুসিভ এডুকেশন	৫.৩.১ ইনকুসিভ এডুকেশন শতভাগ বাস্তবায়নকৃত	গড়	%	২	৯০	৮৫	৮০	৭৫	৭০	১০০	-
		৫.৪ ইভটিজিং, বুলিং প্রতিরোধে সেল এর কার্যক্রম	৫.৪.১ ইভটিজিং, বুলিং প্রতিরোধে সেমিনার আয়োজনকৃত, অভিযোগ তদন্তকৃত, রিপোর্ট প্রদানকৃত এবং জবাবদিহিতা নিশ্চিতকরণের হার	গড়	%	২	৯০	৮৫	৮০	৭৫	৭০	১০০	-
		৫.৫ মাউশির নির্দেশনা মোতাবেক সরকারি সম্পত্তি ও ক্যাম্পাসে নিরাপত্তা রক্ষার্থে ভিজিলেন্স টিম এর কার্যক্রম	৫.৫.১ বিশেষ ভিজিলেন্স টিম গঠনকৃত এবং ভিজিলেন্স টিমের কার্যক্রম বাস্তবায়নের হার	গড়	%	২	৯০	৮৫	৮০	৭৫	৭০	৯৫	-
		৫.৬ স্বাস্থ্যসেবা কার্যক্রম মনিটরিং	৫.৬.১ স্বাস্থ্যসেবা নিশ্চিতকরণ কার্যক্রম বাস্তবায়নের হার	গড়	%	১	৯০	৮৫	৮০	৭৫	৭০	১০০	-
		৫.৭ ধুমপান ও মাদকমুক্ত ক্যাম্পাস নিশ্চিতকরণ	৫.৭.১ ধুমপান ও মাদকমুক্ত ক্যাম্পাস নিশ্চিতকরণ কার্যক্রম বাস্তবায়নের হার	গড়	%	১	৯০	৮৫	৮০	৭৫	৭০	১০০	-


 ২০/০৭/২০২২
 প্রফেসর মোঃ হুমায়ুন কবির (৯৯৭)
 অধ্যক্ষ
 মোহাম্মদপুর সরকারি কলেজ
 শাহমসজিদ রোড, ঢাকা

